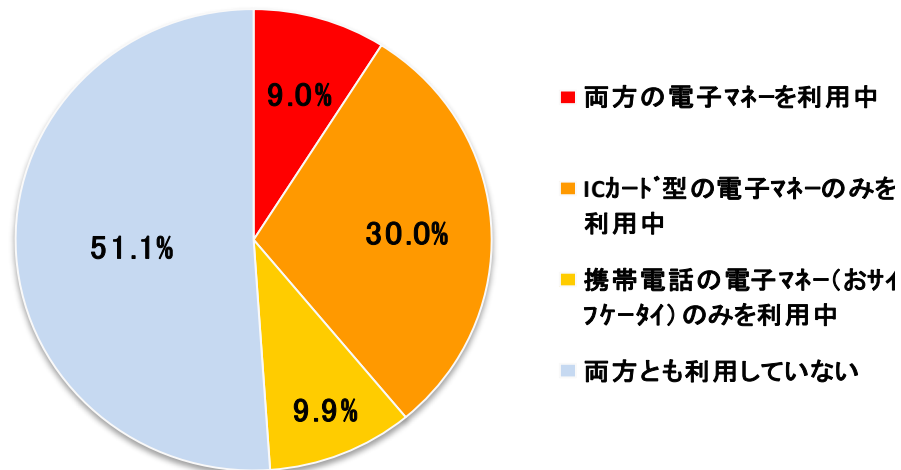
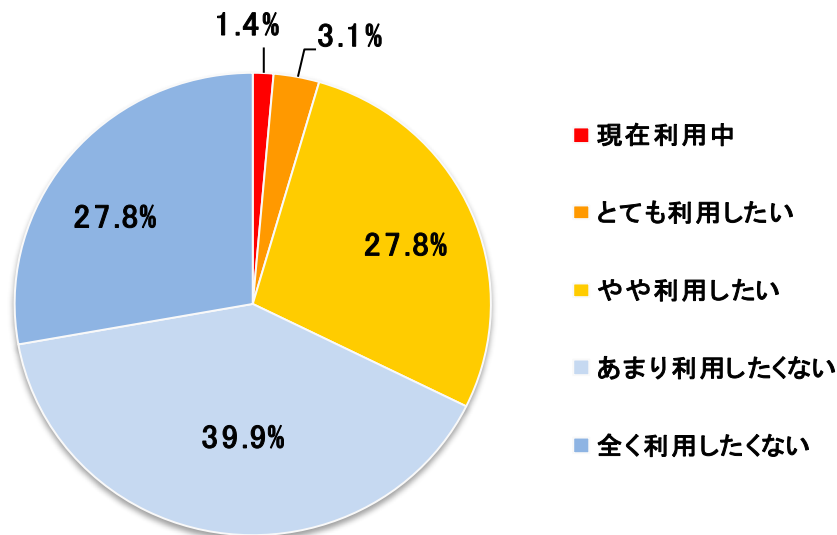


電子マネーを利用していますか？



電子書籍を利用したいですか？



【調査概要】

調査時期 : 2010年12月24日(金)～2011年1月4日(火)

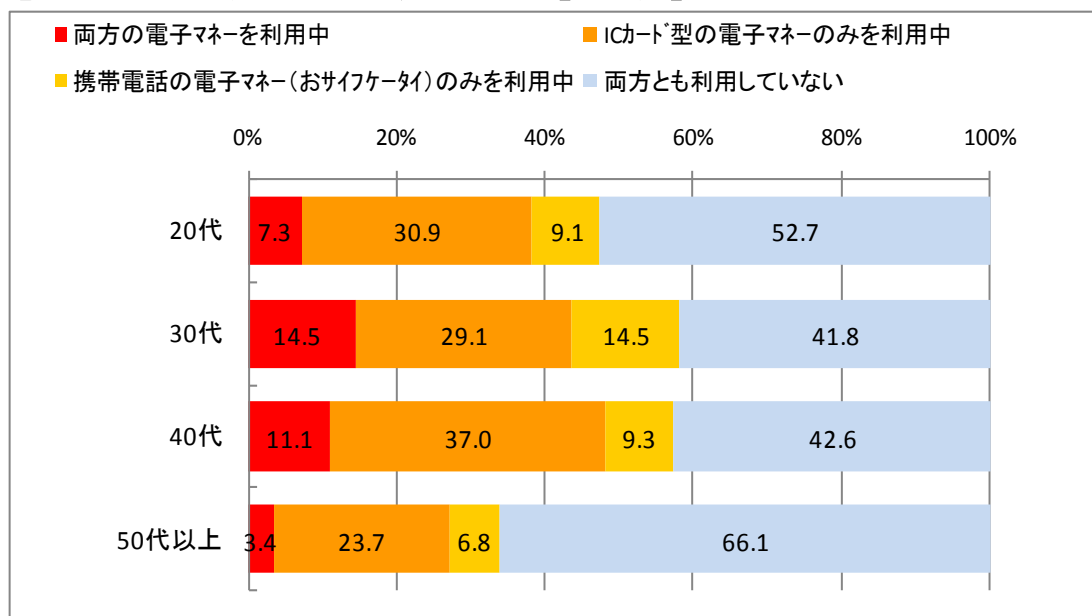
調査対象 : 岡山県在住の男女223名(「岡山生活者意識調査」にご協力いただいているモニター様)
(回答率85.8%)

調査方法 : インターネット調査 ◎男性50.4%、女性49.6%

◎20代24.2%、30代24.7%、40代24.7%、50代以上26.4%

◎岡山市46.6%、倉敷市23.8%、その他県内29.6%

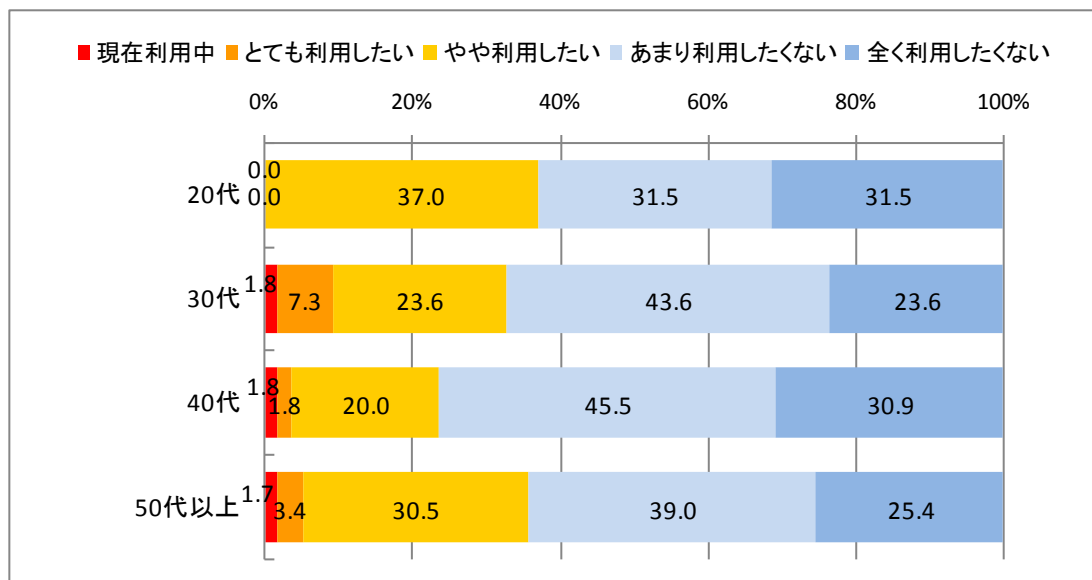
●電子マネーを利用していますか？ 【年代別】



年代別で見ると、電子マネーの利用者が多いのは30代・40代で、ともに6割弱。「両方の電子マネーを利用中」であるのは30代14.5%が最も多い。総務省のH21年通信利用動向調査結果では、全国の電子マネー保有率は29.6%、最も高いエリアは南関東48.0%とのこと。岡山は大変広く普及しているといえそう。

※データ値は、四捨五入による集計上の誤差が生じることがあります。

●電子書籍を利用したいですか？ 【年代別】



電子書籍を利用している人は少なく、20代は0%、30代以上も1%台。「とても利用したい」「やや利用したい」と利用意向を示した人は20代37.0%や50代以上33.9%が多め。

本件に関するお問い合わせ

協同組合 岡山情報文化研究所／原内
 〒700-0824 岡山市北区内山下1-3-1 電話 086-225-8181
 「岡山トレンドウォッチャー」(<http://www.vis-a-vis.co.jp/>)